

業務用 縦型捕虫器 捕虫ポール W (ワイド)

圧倒的に広い捕獲面積



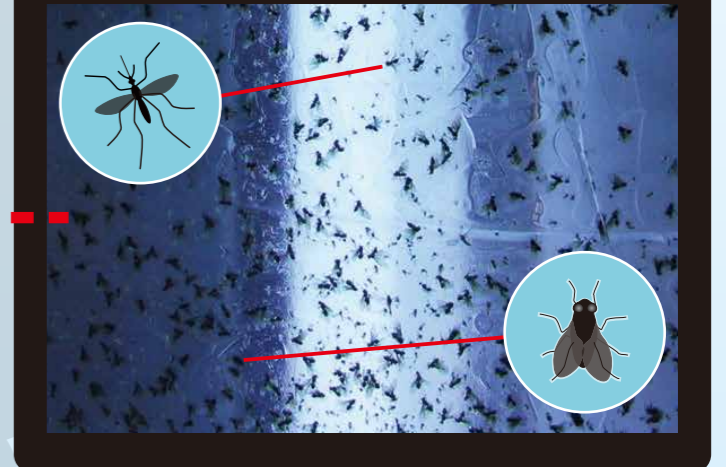
防虫対策にお困りの皆様へ! 誘虫灯で虫を誘い > 粘着フィルムで捕獲

特許出願中

意匠登録済

独自開発の
捕虫ポール W 専用
粘着フィルム

抜群の捕虫能力!



※前カバーがあるので捕獲した虫が目立ちません

捕虫ポール W
ブラックライト ステンレス仕様

捕獲動画はこちらから




消耗品

ペタチュウ® (粘着フィルム) カットシート



飛散防止誘虫灯

- ① ブラックライト
- ② LED



- ペタチュウ®は、1ヶ月を目安に交換してください。
1ヶ月を超えると粘着力が低下します。
※ 捕虫ポールには、必ず専用の消耗品 (ペタチュウ・誘虫灯) をご使用
ください。他社品使用の際は保障の限りではありません。

- 交換の目安
 - ・ブラックライトタイプ: 約 5,000 時間
 - ・LED タイプ: 約 40,000 時間
- ※ 交換目安時間を超えても点灯しますが、誘引効果は半減します。

詳細



※ストッパー (×2) 付



キャスター
ストッパー付きで安心です



移動用取っ手
取っ手付きなので、移動の際に便利です

ペタチュウ® カットシート交換の手順 ※ご注意 捕虫力維持のため、ペタチュウは1ヶ月を目安に交換してください

① ペタチュウ (粘着フィルム) の「上部」両面テープはくり紙をはがす

② 捕虫ポール W のフラットバー上段に貼る

③ ペタチュウ「下部」はくり紙をはがしフラットバー下段に貼る

④ ペタチュウ表面のはくり紙をはがし交換日ラベルを貼る

- 設置上の注意**
- ① 転倒防止対策を必ず行ってください。
 - ② 屋内専用器です。雨や水滴のかかる場所、湿気の多い場所には設置しないでください。

商品ラインナップ

商品名	ランプ	仕様	サイズ	重量
捕虫ポール W (ワイド) ステンレス仕様	ブラックライト	40W×1 本	W325×D300×H1,325mm	14.2kg
飛散防止誘虫灯 交換用 (捕虫ポール W 専用)	ブラックライト	40W	—	—
捕虫ポール W (ワイド) LED ステンレス仕様	LED	12W×1 本	W325×D300×H1,325mm	14.2kg
飛散防止誘虫灯 交換用 (捕虫ポール W LED 専用)	LED	12W	—	—
ペタチュウ® カットシート (ブラックライト / LED 共通品)	—	10 枚入り	W300×1,140mm	—

※「ペタチュウ」はオザックス株式会社の登録商標です。※ 製品の仕様・価格は予告なく変更することがあります。

製造発売元
オザックス株式会社

第 6 事業本部
〒101-8504 東京都千代田区神田三崎町 3-1-16
TEL.03-6758-0764 FAX.03-6758-0774

業務用 縦型捕虫器 捕虫ポール W(ワイド) の特長


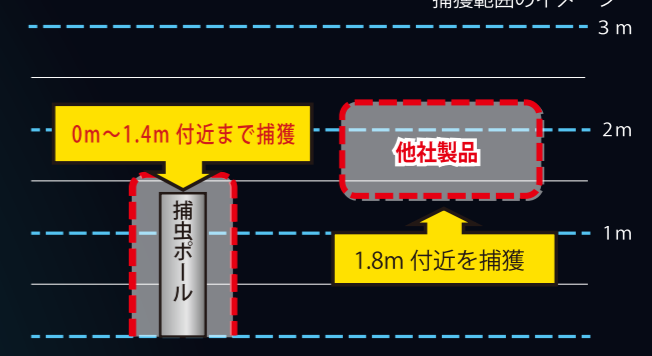
- POINT 1** 40W の強力光源で誘虫効果最大級！
- POINT 2** 圧倒的捕獲面積の粘着フィルム (ペタチュウ®) ※“ペタチュウ”はオザックス株式会社の登録商標です
- POINT 3** 縦型設計のため目に見えない微細な虫までキャッチ！

■ 捕獲される虫

- ◎昆虫類： ハエ目、チョウ目、コウチョウ目、カメムシ目、ハチ目、チャタテムシ目、アザミウマ目、トビケラ目
- ◎ハエ類： チョウバエ類、ユスリカ類、クロバネキノコバエ類、ノミバエ類、ショウジョウバエ類、タマバエ類

■ 捕虫ポール W の特長

高低差を生かした高い捕獲力！



捕虫ポール W
LED ステンレス仕様

捕虫ポール W
ブラックライト ステンレス仕様



※前面カバーを取外した状態

交換も簡単！

粘着フィルム (ペタチュウ®) の交換



① ペタチュウの両面テープ上部のはくり紙をはがす




② 上部の粘着フィルム装着フラットバーに貼り、次に下部にも貼ります

③ 最後にペタチュウ全体のはくり紙を剥がして完成です




※粘着フィルムが装着された状態



●粘着フィルム装着用フラットバー

■ 捕獲した虫が目立たず、さまざまなシーンでご活用いただけます

店舗・ホテルのバックヤードに



工場見学エリアに



※画像では誘虫灯が2本に見えますが、実際は1本の仕様です